




Power Source



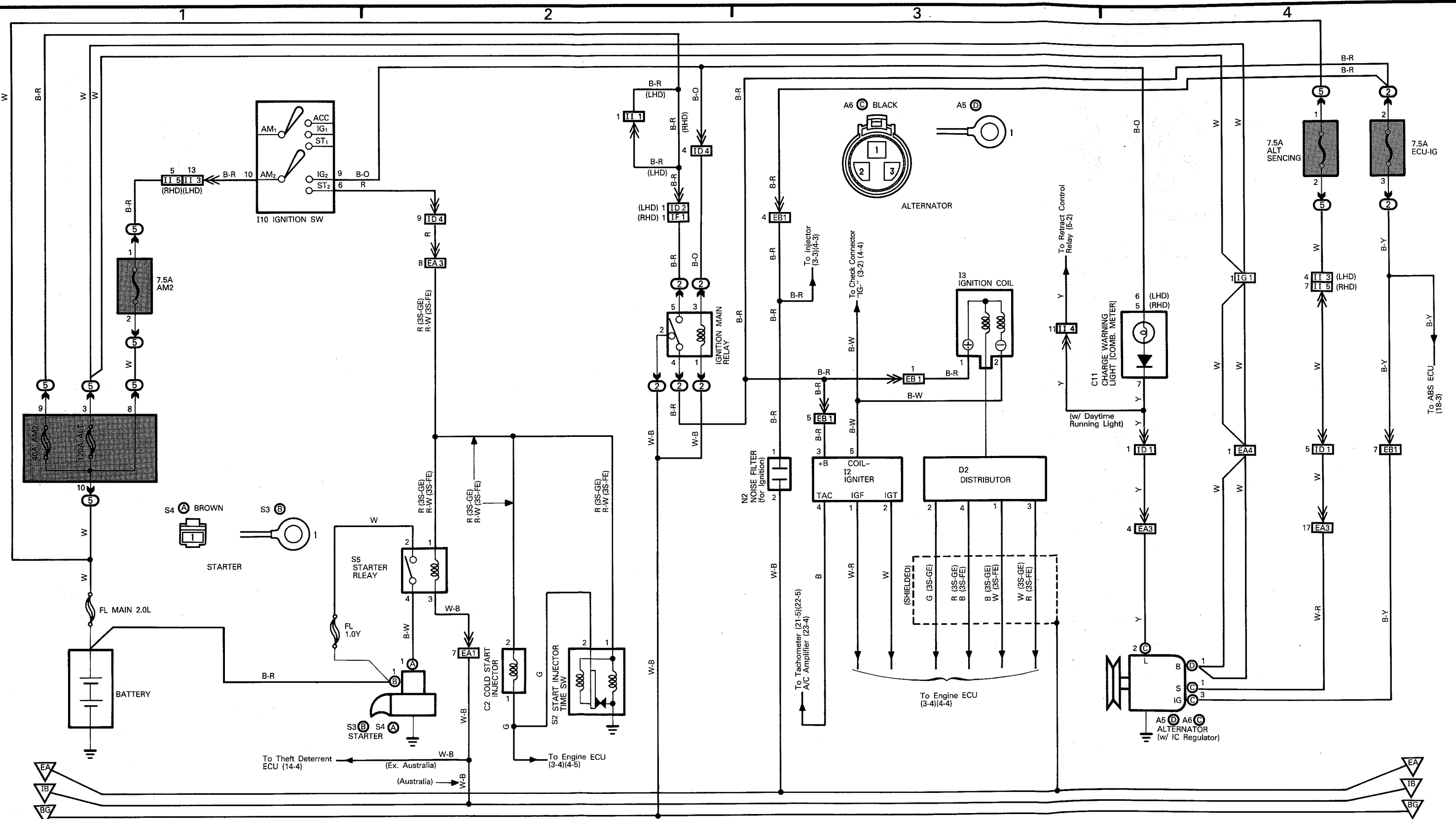
Starting



Ignition



Charging



Ground points
Point à terre
Erdschlußpunkt
Punto de conexión con tierra

EA = Located on intake manifold
= Monté sur le collecteur d'admission
= Angebracht am Ansaugkrümmer
= Situado en el múltiple de admisión

IB = Located on left kick panel (LHD)
= Located on right kick panel (RHD)
= Monté sur la tôle de pied de caisse gauche (conduite à gauche)
= Monté sur la tôle de pied de caisse droite (conduite à droite)

= Angebracht am linken Seitenblech des Vorderen Fußraums (LHD)
= Angebracht am rechten Seitenblech des Vorderen Fußraums (RHD)
= Situado en el panel apoyapies izquierdo (LHD)
= Situado en el panel apoyapies derecho (RHD)

BG = Located under left center pillar
= Monté sous le montant centre gauche
= Angebracht unter der linken B-säule
= Situado debajo del pilar centro izquierdo

* See last fold-out page for connector to J/B, and connector between wire harness.

To Speed Sensor (Comb. Meter)
J1 JUNCTION
To ABS ECU (18-3)
From Cruise Control ECU (17-3)

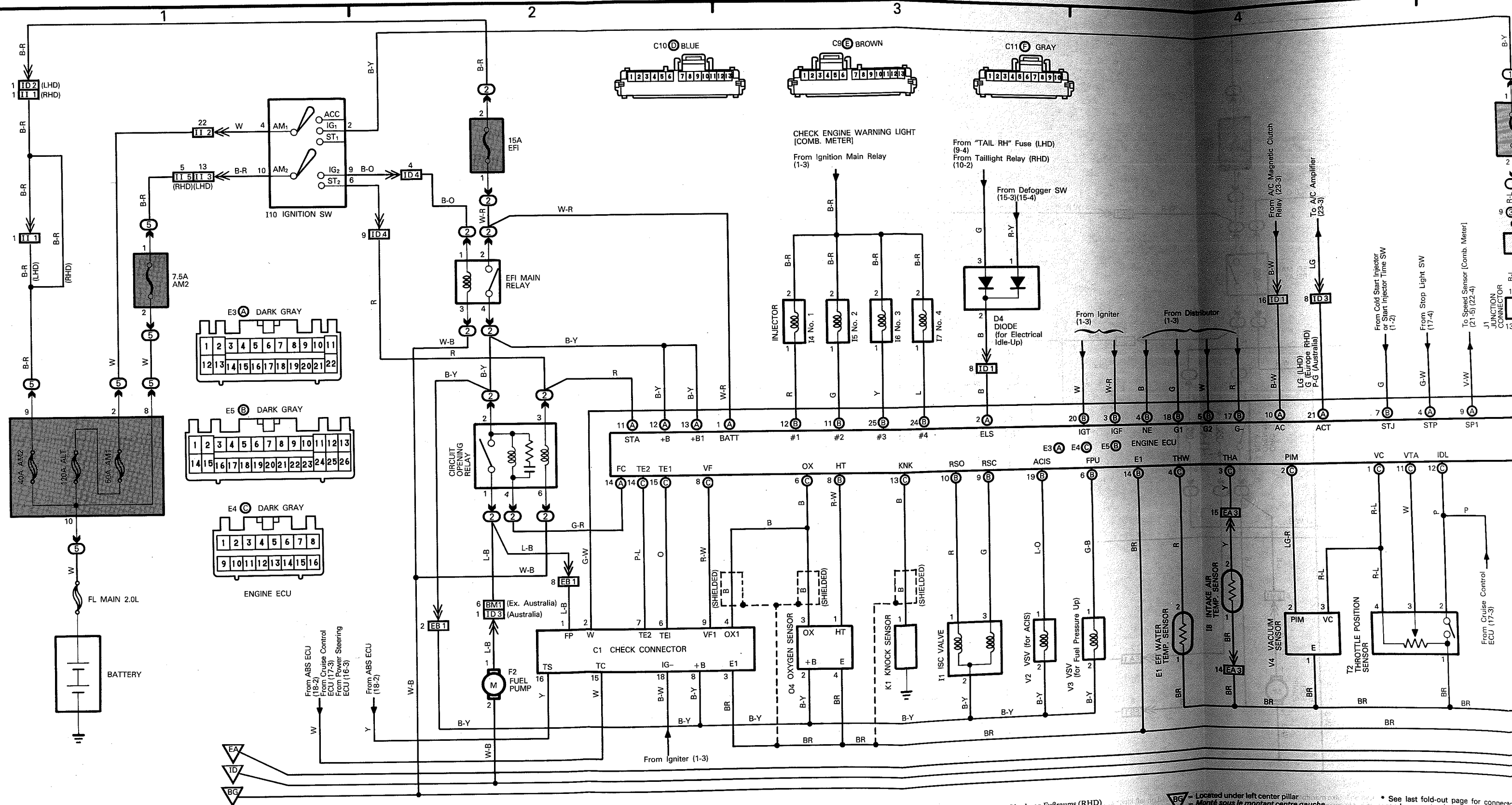
ELECTRICAL WIRING DIAGRAM



Power Source



Engine Control (3S-GE)



Ground points
Point à terre
Erdschlußpunkt
Punto de conexión con tierra

EA = Located on intake manifold
= Monté sur le collecteur d'admission
= Angebracht am Ansaugkrümmer
= Situado en el múltiple de admisión

ID = Located on left kick panel (RHD)
= Located on right kick panel (LHD)
= Monté sur la tôle de pied de caisse gauche (conduite à droite)
= Angebracht am linken Seitenblech des Vorderen Fußraums (RHD)
= Situado en el panel apoyapies izquierdo (RHD)
= Monté sur la tôle de pied de caisse droite (conduite à gauche)
= Angebracht am rechten Seitenblech des Vorderen Fußraums (LHD)
= Situado en el panel apoyapies derecho (LHD)

BG = Located under left center pillar
= Monté sous le montant centre gauche
= Angebracht unter der linken B-säule
= Situado debajo del pilar centro izquierdo

* See last fold-out page for connector and connector between wire harness



- * See last fold-out page for connector to J/B,
and connector between wire harness.